


# PORTES BATTANTES / PIVOTANTES

## PÊNE DORMANT BASCULANT ENTRE-AXES 92 mm.

## SÉRIE 194N



### CARACTÉRISTIQUES



- Têtière inox plate de 16 mm, 22 mm, 24mm ou en "U" 24,5 x 6 mm.
- Pêne 1/2 tour réversible de 11 mm
- Pêne demi-tour réglable et remplaçable pour kit rouleur
- Prêt pour poignées et cache-cylindres de fixation passant
- Boîtier fermé de 15 mm
- Carré de 8 mm.
- 2 cache-cylindre réf. ES1984
- Vis de fixation de cylindre.

### ACCESSOIRES EN OPTION

- Kit rouleur pour remplacer le pêne demi-tour (à partir axe 30)
- Fouillot de condamnation rapporté

### ACCESSOIRES EN OPTION

- Gamme complète de **gâches**
- Gamme complète de **cylindres**
- Option **gâches électriques**
- Cache cylindre de sécurité à vis transversantes BT1296

DESCRIPTION	RÉF.	DIMENSIONS		PANNETON	FINITIONS		PIÈCES	
		B	A		TÊTIÈRE	CYLINDRE		

- Pêne demi-tour et pêne dormant
- Cylindre à panneton long 101L3030/4

	P194N/25/6	22	37	15	AI	CN	1	20
	P194N/30/6	27	42	15	AI	CN	1	20
	P194N/35/6	32	47	15	AI	CN	1	20
	P194N/60/6	57	72	15	AI	CN	1	20
	194N/25/6	22	37	15	AI	CN	1	20
	194N/30/6	27	42	15	AI	CN	1	20
	194N/35/6	32	47	15	AI	CN	1	20
	194N/60/6	57	72	15	AI	CN	1	20
	194N/25/6AN	22	37	15	AI	CN	1	20
	194N/30/6AN	27	42	15	AI	CN	1	20
	194N/35/6AN	32	47	15	AI	CN	1	20
	194N/60/6AN	57	72	15	AI	CN	1	20
194N/25/6U	18	33	15	AI U	CN	1	20	
194N/30/6U	23	38	15	AI U	CN	1	20	
194N/35/6U	28	43	15	AI U	CN	1	20	
194N/60/6U	53	68	15	AI U	CN	1	20	