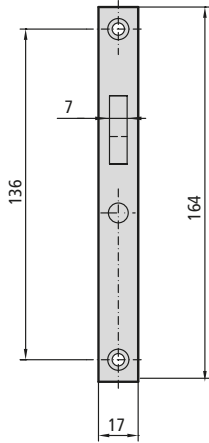


## PUERTAS CORREDERAS

## PALANCA GANCHO CON CILINDRO TETRA

SERIE 1T8 *slide & lock*

## CARACTERÍSTICAS

- Cerraduras para puertas correderas
- Cierre mediante gancho
- Bulón de seguridad anti elevación
- Frente inox de 16 mm, 17 mm ó 22 mm
- Caja de 15 mm
- 2 escudos de nylon blanco o negro a escoger

## ACCESORIOS OPCIONALES

- Estudio personalizado de cerraderos

## DESCRIPCIÓN

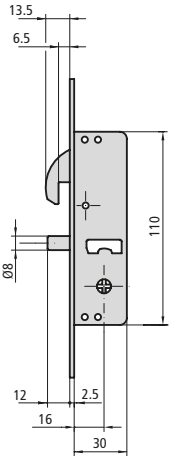

## REF.

MEDIDAS  
B A

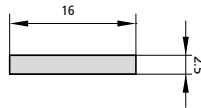
## LEVA

ACABADOS  
FRENTE CILINDRO

## UDS



- Cilindro tetra con llave en cruz



P1T8KD20/6B 16 30

Al

Blanco

1

20

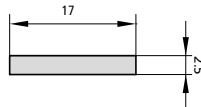
P1T8KD20/6N 16 30

Al

Negro

1

20



1T8KD20/6L17B 16 30

Al

Blanco

1

20

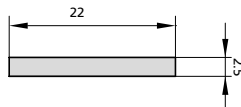
1T8KD20/6L17N 16 30

Al

Negro

1

20



1T8KD20/6LB 16 30

Al

Blanco

1

20

1T8KD20/6LN 16 30

Al

Negro

1

20