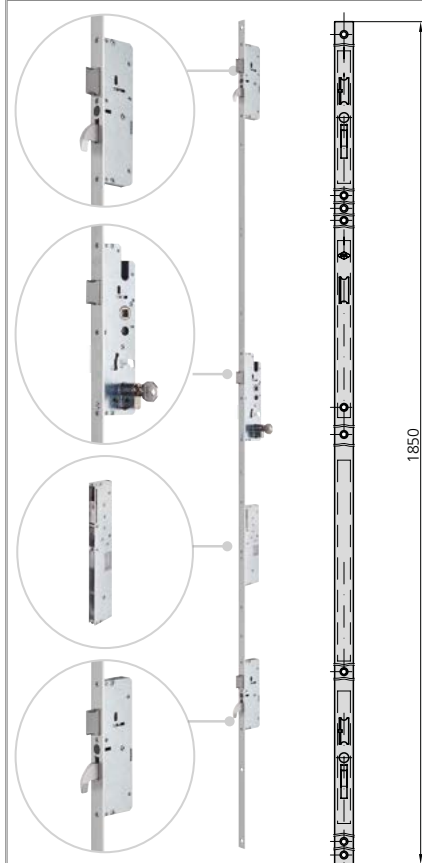


SOLUTION AUTONOME POUR PORTE D'ENTRÉE

PORTES BATTANTES / PIVOTANTES

MULTIPOINT AUTOMATIQUE ENTRE-AXES 92 mm

SERIE 2A2NM **iself**



CARACTÉRISTIQUES

- Systèmes de verrouillage autonome moyennant 3 pènes 1/2 tour et 2 crochets haut/bas.
 - Déclenchement automatique des crochets haut/bas (indépendants) par contact magnétique.
 - Profondeur du boîtier de 15 mm seulement au-delà de l'axe du cylindre. Évite l'usinage de la partie arrière du profilé.
 - Fixation de la poignée par vis passantes à 21,5 mm ↓ sous le fouillot et à partir de 45mm ↑ au dessus.
 - Têtières inox disponibles en 16,22,24 et en U de 24,5x6mm.
 - 1/2 tours réversibles par un procédé semi-automatique
 - Boîtier fermé de 15 mm.
 - Carré de 8 mm.
- Gâches de série
 - Vis de fixation de cylindre

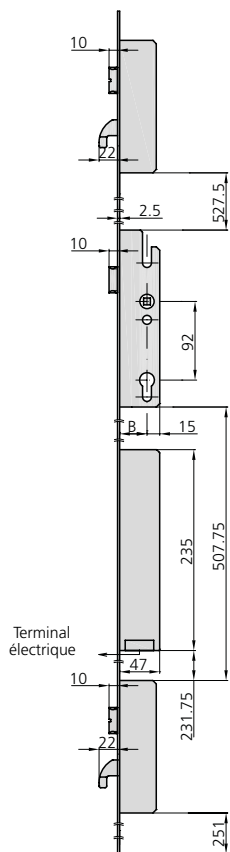
VARIANTES

- Autres hauteurs de tête possibles

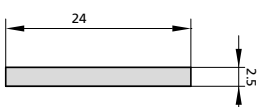
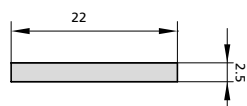
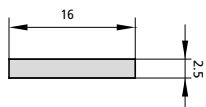
ACCESSOIRES EN OPTION

- Gamme complète de **gâches**
- Gamme complète de **cylindres**

DESCRIPTION	RÉF.	DIMENSIONS		PANNETON	FINITIONS		PIÈCES
		B	A		TÊTIÈRE	CYLINDRE	



- Cylindre non inclus
- Motorisation inclus



P2A2NM30/6	27	42	15	Al	1
P2A2NM35/6	32	47	15	Al	1
P2A2NM45/6	42	57	15	Al	1
P2A2NM60/6	57	72	15	Al	1
P2A2NM65/6	62	77	15	Al	1
2A2NM30/6L	27	42	15	Al	1
2A2NM35/6L	32	47	15	Al	1
2A2NM45/6L	42	57	15	Al	1
2A2NM60/6L	57	72	15	Al	1
2A2NM65/6L	62	77	15	Al	1
2A2NM30/6LAN	27	42	15	Al	1
2A2NM35/6LAN	30	45	15	Al	1
2A2NM45/6LAN	32	47	15	Al	1
2A2NM60/6LAN	57	72	15	Al	1
2A2NM65/6LAN	62	77	15	Al	1
2A2NM30/6U	23	38	15	Al	1
2A2NM35/6U	28	43	15	Al	1
2A2NM45/6U	38	53	15	Al	1
2A2NM60/6U	53	68	15	Al	1
2A2NM65/6U	58	73	15	Al	1