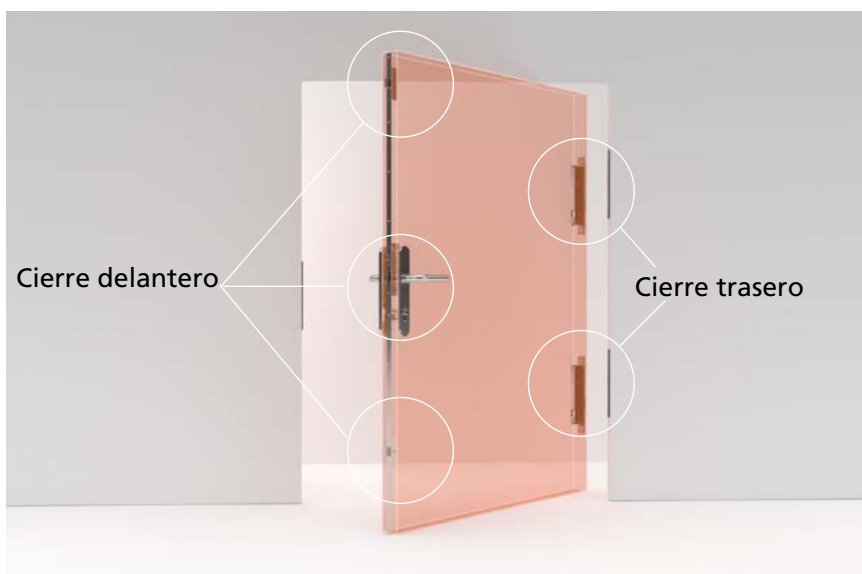


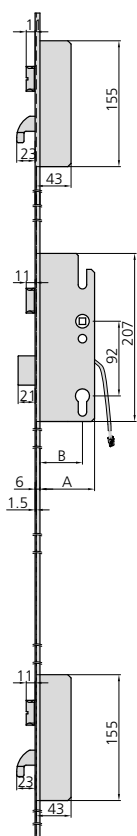
SOLUCIONES PARA PUERTAS PIVOTANTES



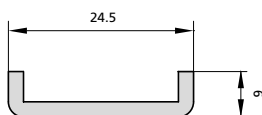
SOLUCIÓN DE DOBLE CIERRE: DELANTERO Y TRASERO

Cierre delantero con cerradura automática iSelf SERIE 2A2NSO, combinado con sistema de cierre trasero de sólo picaporte SERIE 194NR. **OPCIONAL** instalar el motor KSM2A2 para aperturas con dispositivos biométricos y electrónicos. Posibilidad de cierre delantero y trasero con cerradura automática iSelf SERIE 2A2NSO motorizada.

DESCRIPCIÓN	REF.	MEDIDAS		LEVA	ACABADOS		UDS
		B	A		FRENTE	CILINDRO	



• Cilindro no incluido



CIERRE DELANTERO

2A2NSO30/6U	23	38	15	Al	1
2A2NSO35/6U	28	43	15	Al	1
2A2NSO45/6U	38	53	15	Al	1
2A2NSO60/6U	53	68	15	Al	1
2A2NSO65/6U	58	73	15	Al	1

Frente inox en U de 1850 x 24,5 x 6 mm.

CIERRE TRASERO

CEC99TOPTIN: Cerradero eléctrico invertido
 194NR: Cerradura de sólo picaporte
 CONECT01: Conector

VERSIONES

- Posibilidad de distintas alturas de frente.
- CONSULTAR SOLUCIONES PARA OTRO TIPO DE CANALES.