
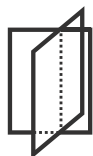


SOLUTIONS POUR PORTES PIVOTANTES



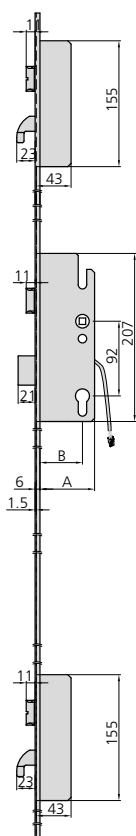
SOLUTION À DOUBLE FERMETURE : FRONTALE ET ARRIÈRE

Fermeture frontale avec serrure automatique iSelf SÉRIE 2A2NSO, combinée avec un système de fermeture arrière à seul 1/2tour SÉRIE 194NR.

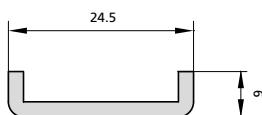
EN OPTION installer le moteur KSM2A2 pour les ouvertures avec dispositifs biométriques et électroniques.

Possibilité de fermeture frontale et arrière avec serrure automatique motorisée iSelf SÉRIE 2A2NSO.

DESCRIPTION	RÉF.	DIMENSIONS		PANNETON	FINITIONS		PIÈCES
		B	A		TÊTIÈRE	CYLINDRE	



• Cylindre non inclus



CONDAMNATION FRONTALE

2A2NSO30/6U	23	38	15	Al	1
2A2NSO35/6U	28	43	15	Al	1
2A2NSO45/6U	38	53	15	Al	1
2A2NSO60/6U	53	68	15	Al	1
2A2NSO65/6U	58	73	15	Al	1

Tête inox en U de 24,5*6mm, hauteur 1850 mm

CONDAMNATION ARRIÈRE

CEC99TOPTIN : Fail Safe fonction Gâche électrique

194NR : Serrure à pêne 1/2 tour uniquement

CONNECT01 : Contacteur

VARIANTES

- Différentes hauteurs de tête disponibles.
- SOLUTIONS POUR D'AUTRES TYPES DE GORGES À CONSULTER.