



## BARRE ANTI-PANIQUE À FERMETURE LATÉRALE AVEC MARQUAGE CE

## SÉRIE 5000

### CARACTÉRISTIQUES

- 1 point de fermeture latérale
- Solution réversible
- Gâche CE5000
- Certifiée selon norme européenne UNE-EN 1125
- Coupe-feu

### ACCESSOIRES EN OPTION



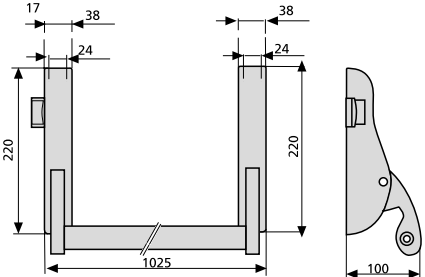
- Barre d'appui de dimensions spéciales
- Poignée et plaque en noir M5000, M5001, M5002, M5003
- Poignée et plaque en acier inoxydable CM5006, CM5007 pour différents entre-axes
- Cylindre B5000



ANTI-PANIQUE ACIER INOXYDABLE



ANTI-PANIQUE PEINT EN NOIR

DESCRIPTION	RÉF.	FINITIONS		PIÈCES	
		SUPPORT	BARRE		
	5000/1N	Peint en noir	Peint en rouge	1	5
	5000/6	Acier inoxydable	Acier inoxydable	1	5
		Aisi 304L	Aisi 304L		